

**Основные экономические и социальные показатели  
Челябинской области за январь - март 2023 года**

	Январь - март 2023	Январь - март 2023 в % к январю - марту 2022	Март 2023 в % к		Справочно:		
			марту 2022	февралю 2023	январь - март 2022 в % к январю - марту 2021	март 2022 в % к	
						марту 2021	февралю 2022
Индекс промышленного производства		107,3	110,5	116,0	101,2	101,3	107,5
Ввод в действие жилых домов, тыс. м <sup>2</sup> общей площади жилых помещений	728,4	110,1	107,7	129,4	в 2,2 р.	116,5	108,5
Оборот розничной торговли, млн рублей	197315,2	103,7	102,8	108,9	107,7	107,5	109,8
Объем платных услуг населению, млн рублей	61361,8	101,8	101,1	104,6	101,1	100,4	104,4
Индекс потребительских цен (на конец периода)	101,5 <sup>1)</sup>	107,9	103,6	100,2	109,1	113,0	106,6
Индекс цен производителей промышленных товаров (на конец периода)	106,4 <sup>1)</sup>	90,0	88,8	102,1	129,8	126,9	105,4
Общая численность безработных (в возрасте 15 лет и старше) <sup>2)</sup> , тыс. человек	45,7	77,5			47,9		
Численность официально зарегистрированных безработных (на конец периода) <sup>3)</sup> , тыс. человек	13,1		76,2	98,5		41,8	98,3

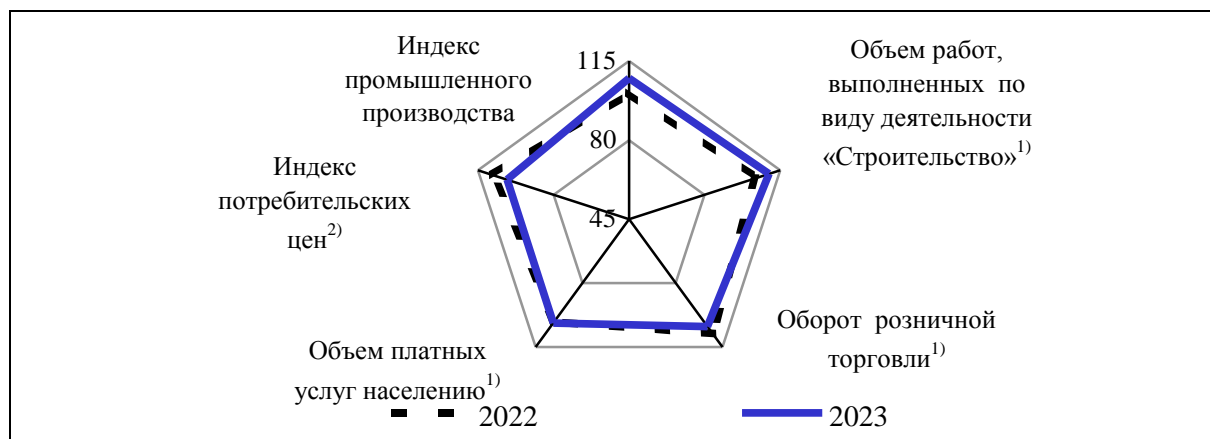
<sup>1)</sup> Март 2023 г. в % к декабрю 2022 г.

<sup>2)</sup> Данные предоставляются в среднем за январь - март.

<sup>3)</sup> По данным Главного управления по труду и занятости населения Челябинской области.

В январе - марте 2023 года по сравнению с соответствующим периодом предыдущего года в Челябинской области отмечена положительная динамика в промышленном производстве и строительстве, увеличились объемы оборота розничной торговли и платных услуг населению, снизились численность безработных и индекс цен производителей промышленных товаров. Вместе с тем наблюдался рост индекса потребительских цен.

## Изменение основных показателей экономического развития в январе-марте (в процентах к соответствующему периоду предыдущего года)

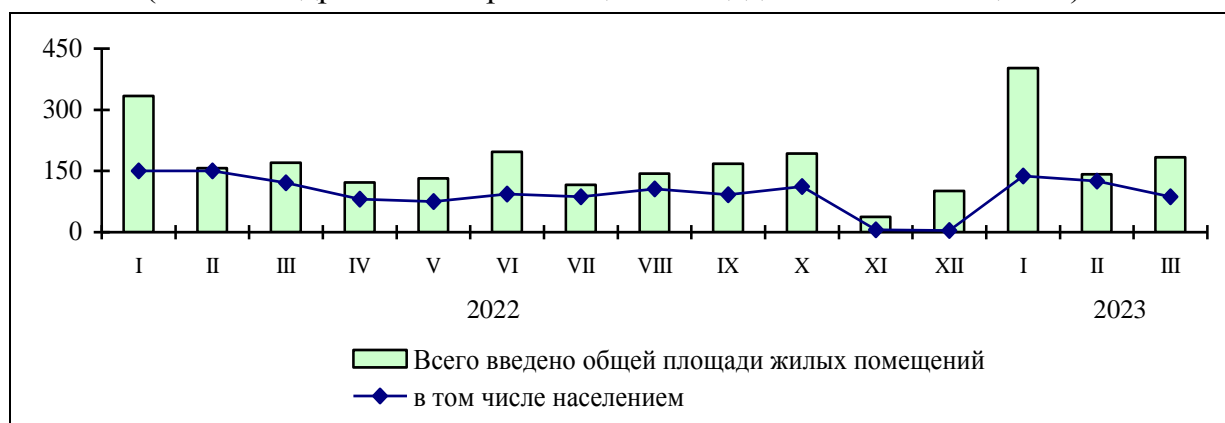


<sup>1)</sup> В сопоставимых ценах.

<sup>2)</sup> Март в процентах к декабрю предыдущего года, на конец периода.

В январе - марте 2023 года по сравнению с соответствующим периодом предыдущего года на 10,1% увеличился ввод в действие жилых домов, в том числе построенных населением - снизился на 17,1%.

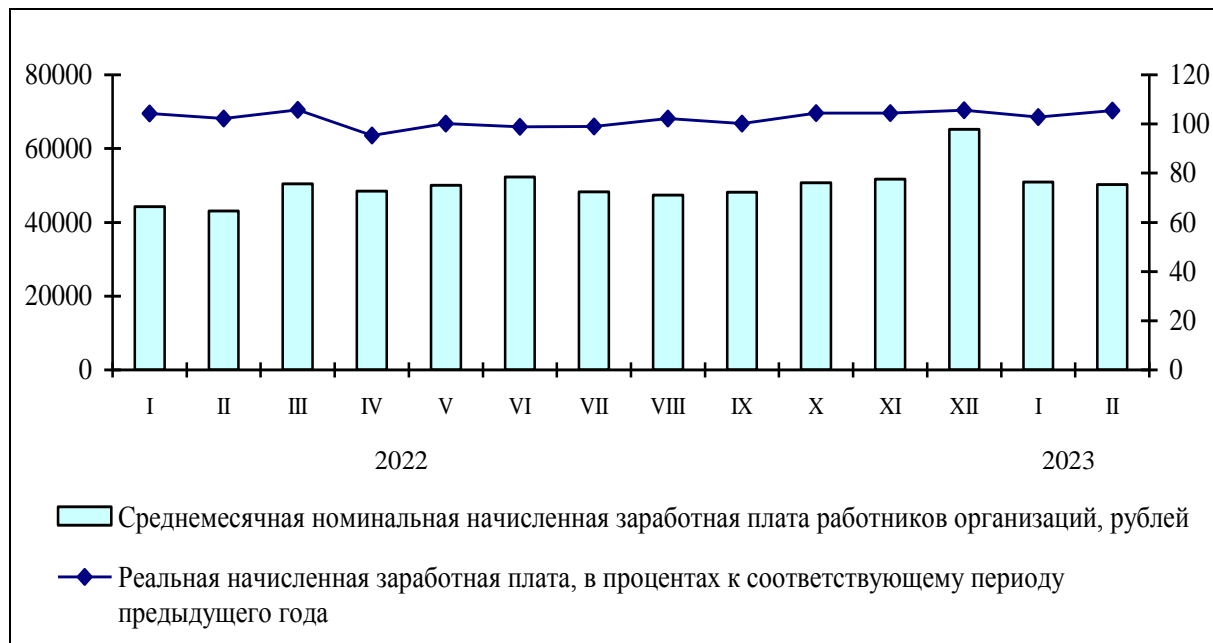
### Динамика ввода в действие жилых домов (тысяч квадратных метров общей площади жилых помещений)



В феврале 2023 года среднемесячная начисленная заработная плата работников организаций составила 50216,8 рубля.

	Январь - февраль 2023	Январь - февраль 2023 в % к январю - февралю 2022	Февраль 2023 в % к		Справочно:			
			февралю 2022	январю 2023	январь - февраль 2022 в % к январю - февралю 2021	февраль 2022 в % к		
						февралю 2021	январю 2022	
Среднемесячная начисленная заработная плата одного работника:								
номинальная, рублей	50905,5	115,5	116,3	97,3	111,2	109,4	96,2	
реальная		104,9	105,5	96,8	103,8	102,3	95,8	

### Среднемесячная начисленная заработная плата работников организаций



Наиболее высокая среднемесячная начисленная заработная плата в январе - феврале 2023 года наблюдалась у работников, занятых деятельностью в области информации и связи - 68700,5 рубля (135,0% к среднему уровню заработной платы по области), наиболее низкая - 29561,9 рубля - у работников гостиниц и предприятий общественного питания (58,1%).